



Las colecciones de las bibliotecas públicas en España. Informe de situación

Análisis estadístico de las colecciones de BP, España 1990-2000

Andalucía



2003

Datos básicos. Andalucía, 2000										
	Población	Municipios	Municipios con BP		Municipios sin BP		Población con BP		Población sin BP	
Almería	536.731	102	56	54,9%	46	45,1%	513.406	95,7%	23.325	4,3%
Cádiz	1.116.491	44	40	90,9%	4	9,1%	1.104.327	98,9%	12.164	1,1%
Córdoba	761.657	75	72	96,0%	3	4,0%	758.853	99,6%	2.804	0,4%
Granada	821.660	168	63	37,5%	105	62,5%	667.119	81,2%	154.541	18,8%
Huelva	462.579	79	48	60,8%	31	39,2%	430.046	93,0%	32.533	7,0%
Jaén	643.820	97	73	75,3%	24	24,7%	610.831	94,9%	32.989	5,1%
Málaga	1.287.017	100	77	77,0%	23	23,0%	1.266.875	98,4%	20.142	1,6%
Sevilla	1.727.603	105	85	81,0%	20	19,0%	1.639.990	94,9%	87.613	5,1%
Andalucía	7.357.558	770	514	66,8%	256	33,2%	6.991.447	95,0%	366.111	5,0%
España	40.847.371	8.108	3.117	38,4%	4.991	61,6%	37.901.009	92,8%	2.946.362	7,2%

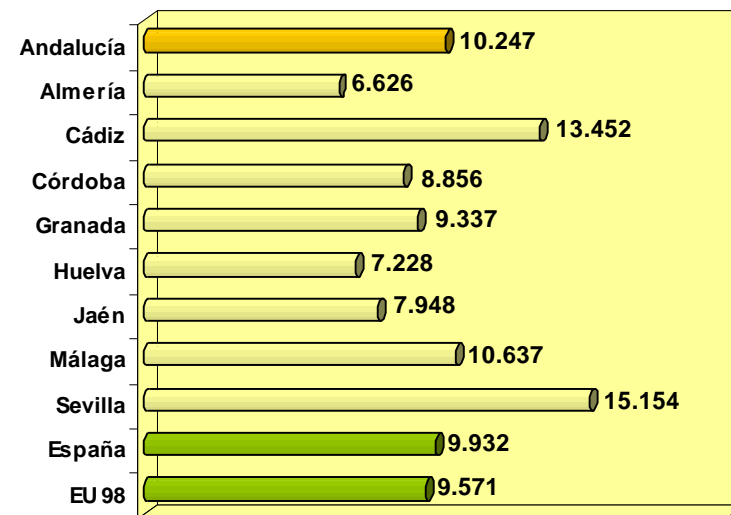
	BP	BP < 100 M²		BP creadas 1999-2000	BP < 2.500 vols		BP > 7.500 vols		BP >20.000 vols	
Almería	73	35	48%	2	14	19,2%	21	28,8%	4	5,5%
Cádiz	65	21	32%	1	10	15,4%	32	49,2%	6	9,2%
Córdoba	75	29	39%	3	7	9,3%	35	46,7%	7	9,3%
Granada	78	40	51%	1	11	14,1%	27	34,6%	6	7,7%
Huelva	59	23	39%	5	8	13,6%	17	28,8%	1	1,7%
Jaén	78	21	27%	1	5	6,4%	31	39,7%	5	6,4%
Málaga	116	41	35%	1	7	6,0%	29	25,0%	3	2,6%
Sevilla	101	19	19%	7	7	6,9%	45	44,6%	6	5,9%
Andalucía	645	229	36%	21	69	10,7%	237	36,7%	38	5,9%
España	4.009	1.763	44%	162	542	13,5%	1.796	44,8%	397	9,9%

Datos básicos de BP en Andalucía. Evolución 1990-2000												
Datos absolutos												
	1990				2000				Variación 1990-2000			
	Habitantes	Puntos de Servicio	Volúmenes	Préstamos	Habitantes	Puntos de Servicio	Volúmenes	Préstamos	Habitantes	Puntos de Servicio	Volúmenes	Préstamos
Almería	468.972	38	226.601	180.229	536.731	81	528.749	297.721	14%	113%	133%	65%
Cádiz	1.090.628	41	487.150	259.016	1.116.491	83	770.143	235.903	2%	102%	58%	-9%
Córdoba	769.545	55	414.712	292.002	761.657	86	757.080	321.000	-1%	56%	83%	10%
Granada	816.642	40	319.035	168.017	821.660	88	649.027	314.461	1%	120%	103%	87%
Huelva	451.522	40	230.973	218.177	462.579	64	416.502	156.007	2%	60%	80%	-28%
Jaén	662.093	64	396.160	548.384	643.820	81	688.840	343.417	-3%	27%	74%	-37%
Málaga	1.224.146	79	490.498	405.616	1.287.017	121	876.962	346.054	5%	53%	79%	-15%
Sevilla	1.616.512	60	382.922	376.212	1.727.603	114	913.516	638.322	7%	90%	139%	70%
Andalucía	7.100.060	417	2.948.051	2.447.653	7.357.558	718	5.600.819	2.652.885	4%	72%	90%	8%
España	39.887.140	2.663	21.310.194	16.382.099	40.847.371	4.349	43.706.806	31.344.063	2%	63%	105%	91%
Indicadores												
	1990				2000				Variación 1990-2000			
	Habitantes	Habitantes / Punto de Servicio	Volúmenes / habitante	Préstamos / habitante	Habitantes	Habitantes / Punto de Servicio	Volúmenes / habitante	Préstamos / habitante	Habitantes	Habitantes / Punto de Servicio	Volúmenes / habitante	Préstamos / habitante
Almería	468.972	12.341	0,48	0,38	536.731	6.626	0,99	0,53	14%	-46%	104%	37%
Cádiz	1.090.628	26.601	0,45	0,24	1.116.491	13.452	0,69	0,21	2%	-49%	54%	-12%
Córdoba	769.545	13.992	0,54	0,38	761.657	8.856	0,99	0,41	-1%	-37%	84%	7%
Granada	816.642	20.416	0,39	0,21	821.660	9.337	0,79	0,38	1%	-54%	102%	83%
Huelva	451.522	11.288	0,51	0,48	462.579	7.228	0,90	0,34	2%	-36%	76%	-30%
Jaén	662.093	10.345	0,60	0,83	643.820	7.948	1,07	0,52	-3%	-23%	79%	-38%
Málaga	1.224.146	15.496	0,40	0,33	1.287.017	10.637	0,68	0,27	5%	-31%	70%	-20%
Sevilla	1.616.512	26.942	0,24	0,23	1.727.603	15.154	0,53	0,36	7%	-44%	123%	55%
Andalucía	7.100.060	17.027	0,42	0,34	7.357.558	10.247	0,76	0,36	4%	-40%	83%	5%
España	39.887.140	14.978	0,53	0,41	40.847.371	9.392	1,07	0,77	2%	-37%	100%	87%

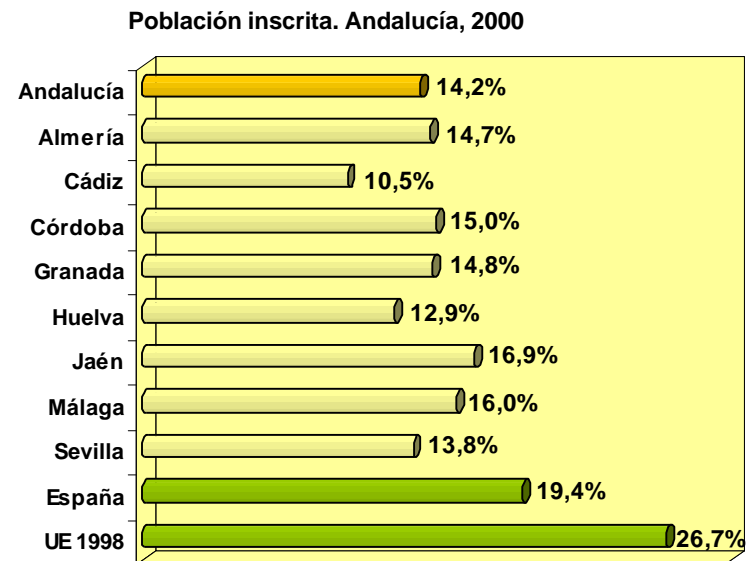
Datos básicos de BP. Andalucía, 2000

	Habitantes	BP	PS fijos	Bibliobuses	Total PS	Habitantes / PS
Almería	536.731	73	81	0	81	6.626
Cádiz	1.116.491	65	83	0	83	13.452
Córdoba	761.657	75	86	0	86	8.856
Granada	821.660	78	87	1	88	9.337
Huelva	462.579	59	64	0	128	7.228
Jaén	643.820	78	81	0	81	7.948
Málaga	1.287.017	116	121	0	121	10.637
Sevilla	1.727.603	101	112	2	114	15.154
Andalucía	7.357.558	645	715	3	718	10.247
España	40.847.371	4.009	4.283	66	4.349	9.932
Unión Europea 1998						9.571

Habitantes por punto de servicio. Andalucía, 2000

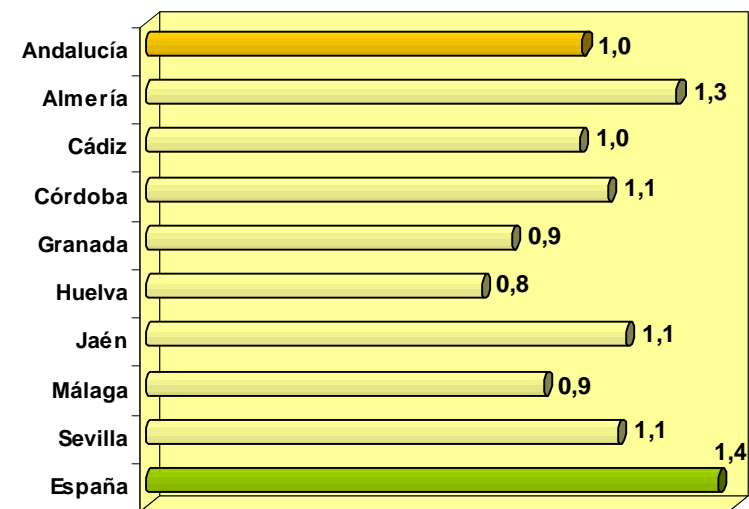


Población inscrita. Andalucía, 2000		
	Población inscrita	%
Almería	78.968	14,7%
Cádiz	116.920	10,5%
Córdoba	114.284	15,0%
Granada	121.362	14,8%
Huelva	59.636	12,9%
Jaén	108.790	16,9%
Málaga	205.869	16,0%
Sevilla	238.900	13,8%
Andalucía	1.044.729	14,2%
España	7.904.273	19,4%
Unión Europea 1998		26,7%

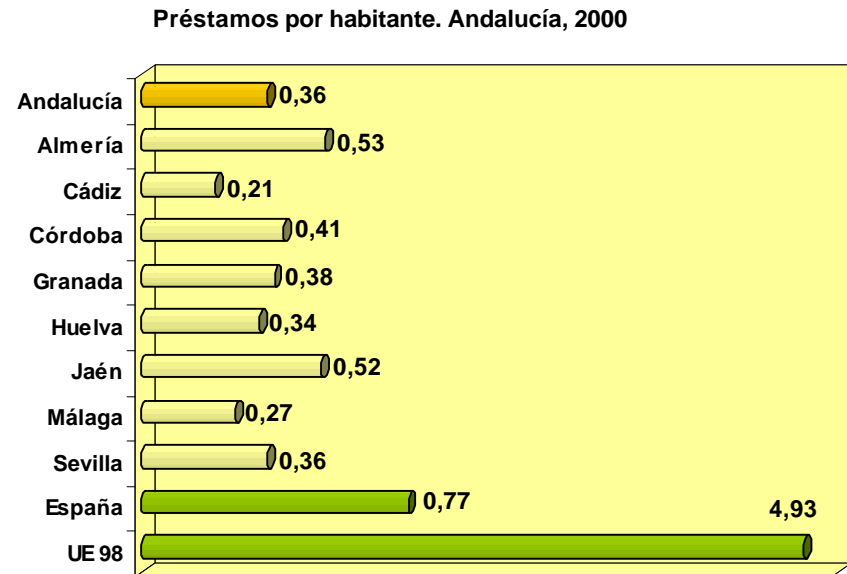


Visitas. Andalucía, 2000		
	Visitas	Visitas / habitante
Almería	678.865	1,3
Cádiz	1.155.417	1,0
Córdoba	838.254	1,1
Granada	717.058	0,9
Huelva	369.851	0,8
Jaén	736.653	1,1
Málaga	1.217.437	0,9
Sevilla	1.943.955	1,1
Andalucía	7.657.490	1,0
España	55.647.760	1,4

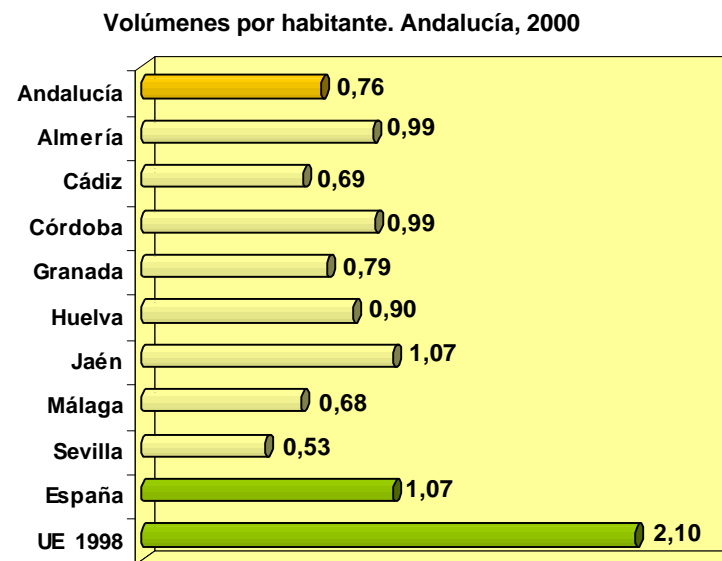
Visitas por habitante en BP. Andalucía, 2000



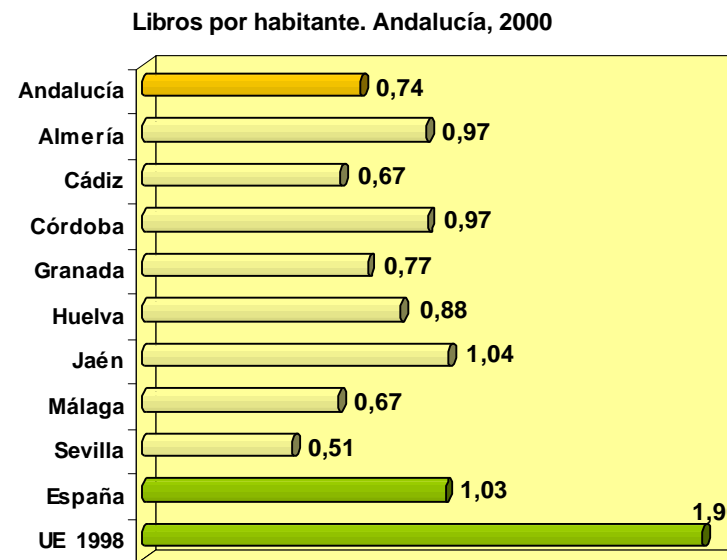
Préstamos. Andalucía, 2000			
	Préstamos	Préstamos / habitante	Préstamos / visita
Almería	297.721	0,53	0,44
Cádiz	235.903	0,21	0,20
Córdoba	321.000	0,41	0,38
Granada	314.461	0,38	0,44
Huelva	156.007	0,34	0,42
Jaén	343.417	0,52	0,47
Málaga	346.054	0,27	0,28
Sevilla	638.322	0,36	0,33
Andalucía	2.652.885	0,36	0,35
España	31.344.063	0,77	0,56
Unión Europea 1998	1.488.057.659	4,93	



Volúmenes. Andalucía, 2000		
	Volúmenes	Volúmenes / habitante
Almería	528.749	0,99
Cádiz	770.143	0,69
Córdoba	757.080	0,99
Granada	649.027	0,79
Huelva	416.502	0,90
Jaén	688.840	1,07
Málaga	876.962	0,68
Sevilla	913.516	0,53
Andalucía	5.600.819	0,76
España	43.706.806	1,07
Unión Europea 1998	665.340.017	2,10



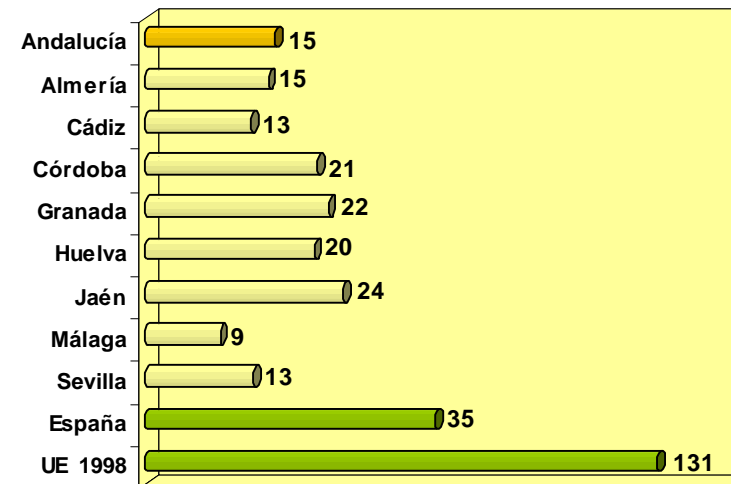
Libro. Andalucía, 2000		
	Libros	Libros / habitante
Almería	519.338	0,97
Cádiz	753.140	0,67
Córdoba	738.742	0,97
Granada	629.466	0,77
Huelva	406.801	0,88
Jaén	669.232	1,04
Málaga	858.235	0,67
Sevilla	887.348	0,51
Andalucía	5.462.302	0,74
España	42.089.742	1,03
Unión Europea 1998	573.582.577	1,90



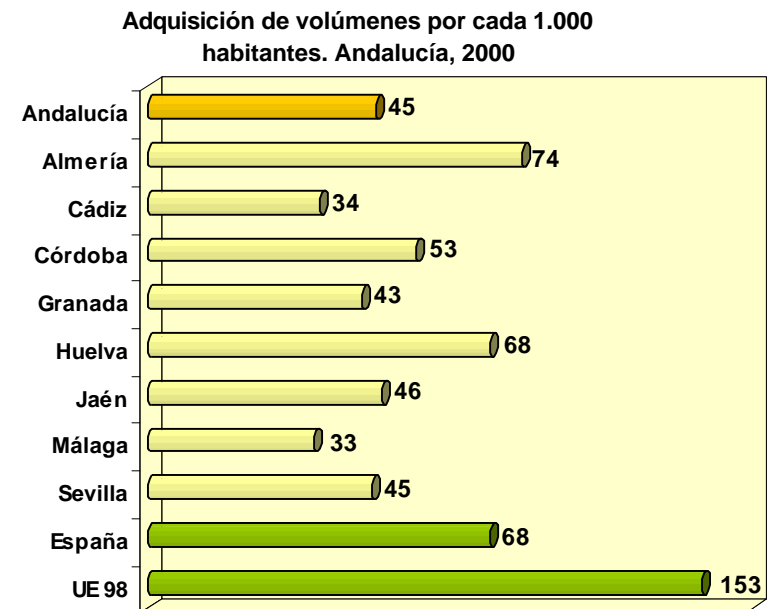
AVE*. Andalucía, 2000		
	AVE*	AVE* / 1.000 habitantes
Almería	7.880	15
Cádiz	14.071	13
Córdoba	15.646	21
Granada	17.911	22
Huelva	9.312	20
Jaén	15.159	24
Málaga	11.438	9
Sevilla	22.156	13
Andalucía	113.573	15
España	1.410.198	35
Unión Europea 1998	38.526.408	131

*AVE = material sonoro, audiovisual y electrónico

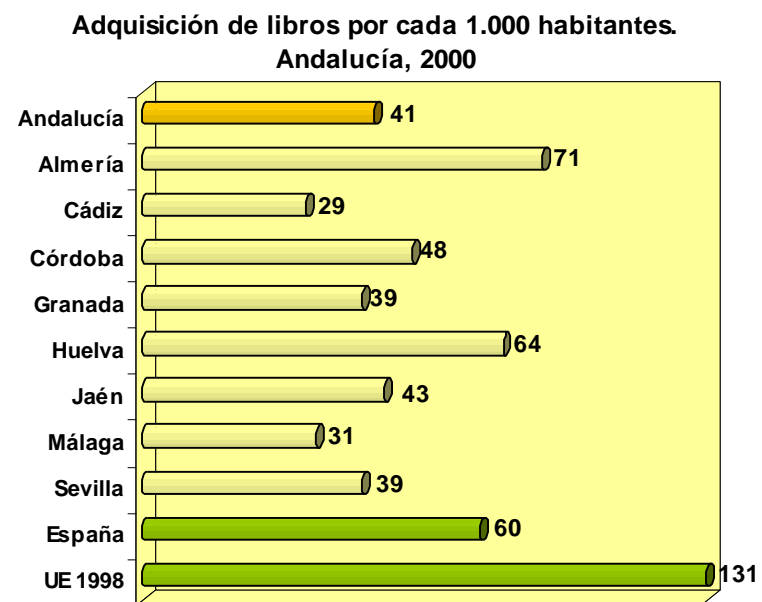
Documentos sonoros, audiovisuales y electrónicos
por cada 1.000 habitantes. Andalucía, 2000



Adquisición de volúmenes. Andalucía, 2000		
	Adquisición de Volúmenes	Adq. Volúmenes / 1.000 habitantes
Almería	39.836	74
Cádiz	38.126	34
Córdoba	40.695	53
Granada	35.117	43
Huelva	31.410	68
Jaén	29.874	46
Málaga	42.489	33
Sevilla	76.895	45
Andalucía	334.442	45
España	2.777.042	68
Unión Europea 1998	31.098.500	153

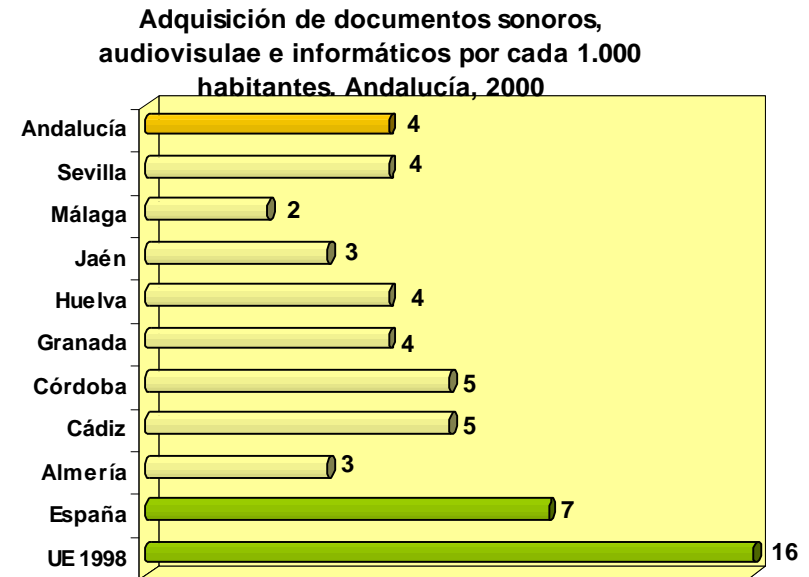


Adquisición de libros. Andalucía, 2000		
	Adquisición de Libros	Adq.Libros / 1.000 habitantes
Almería	38.360	71
Cádiz	32.703	29
Córdoba	36.307	48
Granada	31.884	39
Huelva	29.727	64
Jaén	27.713	43
Málaga	40.115	31
Sevilla	68.234	39
Andalucía	305.043	41
España	2.469.967	60
Unión Europea 1998	27.675.037	131

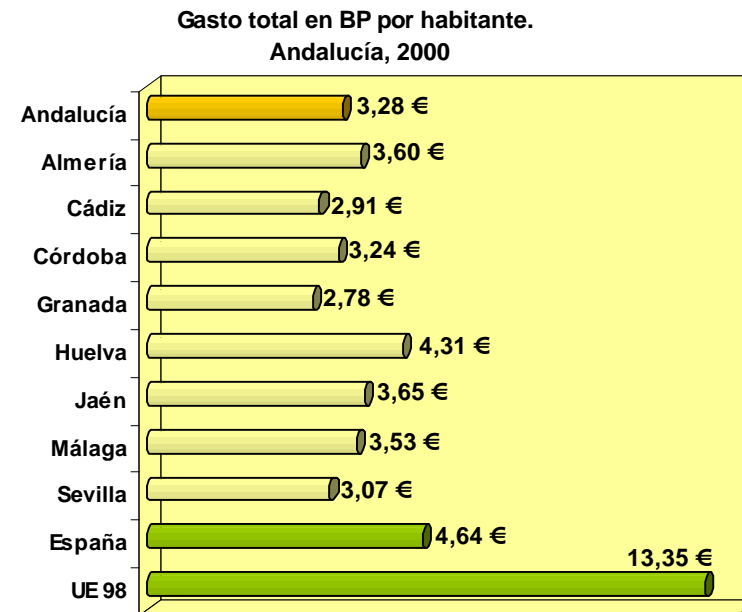


Adquisición de AVE*. Andalucía, 2000		
	Adquisición de AVE*	Adq. AVE* / 1.000 habitantes
Almería	1.354	3
Cádiz	5.279	5
Córdoba	3.786	5
Granada	3.078	4
Huelva	1.642	4
Jaén	2.124	3
Málaga	2.086	2
Sevilla	6.777	4
Andalucía	3.694.210	4
España	270.747	7
Unión Europea 1998	3.423.463	16

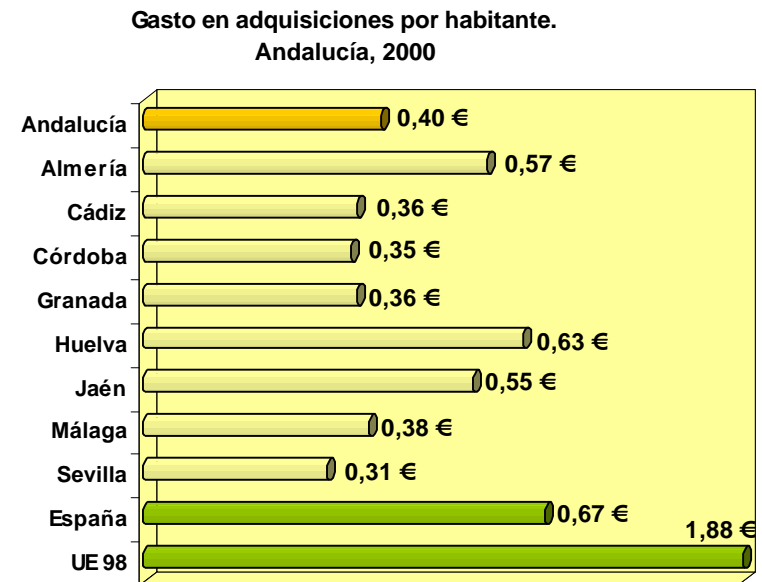
* AVE = material sonoro, audiovisual y electrónico



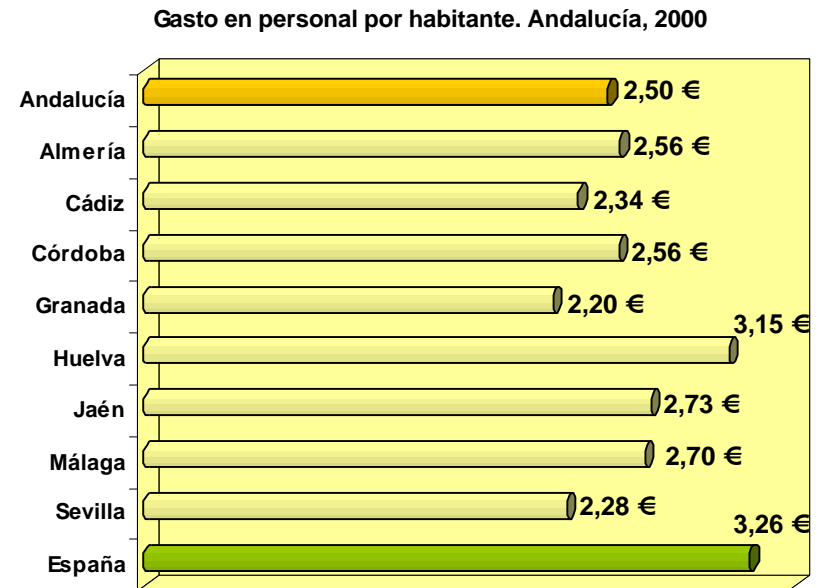
Gasto total en BP. Andalucía, 2000		
	Gasto total	Gasto total / habitante
Almería	1.932.551 €	3,60 €
Cádiz	3.246.055 €	2,91 €
Córdoba	2.467.799 €	3,24 €
Granada	2.286.971 €	2,78 €
Huelva	1.992.511 €	4,31 €
Jaén	2.347.845 €	3,65 €
Málaga	4.539.838 €	3,53 €
Sevilla	5.311.705 €	3,07 €
Andalucía	24.125.277 €	3,28 €
España	189.494.908 €	4,64 €
Unión Europea 1998	3.889.390.316 €	13,35 €



Gasto en adquisiciones. Andalucía, 2000		
	Gasto en Adquisiciones	Gasto Adq. / habitante
Almería	307.184 €	0,57 €
Cádiz	398.629 €	0,36 €
Córdoba	264.076 €	0,35 €
Granada	293.206 €	0,36 €
Huelva	293.418 €	0,63 €
Jaén	353.733 €	0,55 €
Málaga	483.551 €	0,38 €
Sevilla	528.105 €	0,31 €
Andalucía	2.921.901 €	0,40 €
España	27.426.968 €	0,67 €
Unión Europea 98	547.415.243 €	1,88 €



Gasto en personal. Andalucía, 2000		
	Gasto en Personal	Gasto Personal / habitante
Almería	1.375.118 €	2,56 €
Cádiz	2.610.248 €	2,34 €
Córdoba	1.949.554 €	2,56 €
Granada	1.808.062 €	2,20 €
Huelva	1.456.104 €	3,15 €
Jaén	1.758.246 €	2,73 €
Málaga	3.471.515 €	2,70 €
Sevilla	3.939.637 €	2,28 €
Andalucía	18.368.486 €	2,50 €
España	133.222.606 €	3,26 €



Datos absolutos e indicadores provinciales de BP en Andalucía, 2000

	Almería	Cádiz	Córdoba	Granada	Huelva	Jaén	Málaga	Sevilla	Andalucía	España	UE 1998	Andalucía / España
Población	536.731	1.116.491	761.657	821.660	462.579	643.820	1.287.017	1.727.603	7.357.558	40.847.371		18%
Puntos de Servicio	81	83	86	84	64	81	121	114	714	4.349	33.176	18%
Habitantes / Punto de Servicio	6.626	13.452	8.856	9.337	7.228	7.948	10.637	15.154	10.247	9.392	9.571	
Prestatarios	78.968	116.920	114.284	121.362	59.636	108.790	205.869	238.900	1.044.729	7.904.273		13%
Prestatarios / habitante	14,7%	10,5%	15,0%	14,8%	12,9%	16,9%	16,0%	13,8%	14,2%	19,4%	26,7%	
Visitas	678.865	1.155.417	838.254	717.058	369.851	736.653	1.217.437	1.943.955	7.657.490	55.647.760		14%
Visitas / habitante	1,3	1,0	1,1	0,9	0,8	1,1	0,9	1,1	1,0	1,4		
Préstamos	297.721	235.903	321.000	314.461	156.007	343.417	346.054	638.322	2.652.885	31.344.063	1.488.057.659	8%
Préstamos / habitante	0,53	0,21	0,41	0,38	0,34	0,52	0,27	0,36	0,36	0,77	4,93	
Volúmenes	528.749	770.143	757.080	649.027	416.502	688.840	876.962	913.516	5.600.819	43.706.806	665.340.017	13%
Volúmenes / habitante	0,99	0,69	0,99	0,79	0,90	1,07	0,68	0,53	0,76	1,07	2,10	
Libros	519.338	753.140	738.742	629.466	406.801	669.232	858.235	887.348	5.462.302	42.089.742	573.582.577	13%
Libros / habitante	0,97	0,67	0,97	0,77	0,88	1,04	0,67	0,51	0,74	1,03	1,90	
AVE*	7.880	14.071	15.646	17.911	9.312	15.159	11.438	22.156	113.573	1.410.198	38.526.408	8%
AVE* / 1.000 habitantes	15	13	21	22	20	24	9	13	15	35	131	
Adquisiciones	39.836	38.126	40.695	35.117	31.410	29.874	42.489	76.895	334.442	2.777.042	31.098.500	12%
Adquisiciones / 1.000 hab	74	34	53	43	68	46	33	45	45	68	153	
Adq. Libros	38.360	32.703	36.307	31.884	29.727	27.713	40.115	68.234	305.043	2.469.967	27.675.037	12%
Adq. Libros / 1.000 hab	71	29	48	39	64	43	31	39	41	60	131	
Adquisición de AVE*	1.354	5.279	3.786	3.078	1.642	2.124	2.086	6.777	26.126	270.747	3.423.463	10%
Adq. AVE* / 1.000 hab	3	5	5	4	4	3	2	4	4	7	16	
Gastos (euros)	1.932.551	3.246.055	2.467.799	2.286.971	1.992.511	2.347.845	4.539.838	5.311.705	24.125.277	189.494.908	3.889.390.316	13%
Gastos / habitante(euros)	3,60	2,91	3,24	2,78	4,31	3,65	3,53	3,07	3,27	4,64	13,35	
Gastos Adq. (euros)	307.184	398.629	264.076	293.206	293.418	353.733	483.551	528.105	2.921.901	27.426.968	547.415.243	11%
G. Adq. / habitante(euros)	0,57	0,36	0,35	0,36	0,63	0,55	0,38	0,31	0,40	0,67	1,88	
Renovación	7,5%	5,0%	5,3%	5,4%	7,5%	4,4%	4,9%	8,2%	5,9%	6,4%		
Crecimiento	7,6%	5,0%	3,7%	5,7%	7,8%	3,1%	4,4%	8,3%	5,5%	5,6%		
Rotación	0,54	0,30	0,41	0,48	0,37	0,49	0,39	0,69	0,46	0,72		

La marcación de colores está hecha sobre la **media de España**: en verde, valores iguales o superiores a esta media; en morado, valores inferiores

* AVE = material sonoro, audiovisual y electrónico

Datos absolutos e indicadores provinciales de BP en Andalucía, 2000

	Almería	Cádiz	Córdoba	Granada	Huelva	Jaén	Málaga	Sevilla	Andalucía	España	UE 1998	Andalucía / España
Población	536.731	1.116.491	761.657	821.660	462.579	643.820	1.287.017	1.727.603	7.357.558	40.847.371		18%
Puntos de Servicio	81	83	86	84	64	81	121	114	714	4.349	33.176	18%
Habitantes / Puntos de S.	6.626	13.452	8.856	9.337	7.228	7.948	10.637	15.154	10.247	9.392	9.571	
Prestatarios	78.968	116.920	114.284	121.362	59.636	108.790	205.869	238.900	1.044.729	7.904.273		13%
Prestatarios / habitante	14,7%	10,5%	15,0%	14,8%	12,9%	16,9%	16,0%	13,8%	14,2%	19,4%	26,7%	
Visitas	678.865	1.155.417	838.254	717.058	369.851	736.653	1.217.437	1.943.955	7.657.490	55.647.760		14%
Visitas / habitante	1,3	1,0	1,1	0,9	0,8	1,1	0,9	1,1	1,0	1,4		
Préstamos	297.721	235.903	321.000	314.461	156.007	343.417	346.054	638.322	2.652.885	31.344.063	1.488.057.659	8%
Préstamos / habitante	0,53	0,21	0,41	0,38	0,34	0,52	0,27	0,36	0,36	0,77	4,93	
Volúmenes	528.749	770.143	757.080	649.027	416.502	688.840	876.962	913.516	5.600.819	43.706.806	665.340.017	13%
Volúmenes / habitante	0,99	0,69	0,99	0,79	0,90	1,07	0,68	0,53	0,76	1,07	2,10	
Libros	519.338	753.140	738.742	629.466	406.801	669.232	858.235	887.348	5.462.302	42.089.742	573.582.577	13%
Libros / habitante	0,97	0,67	0,97	0,77	0,88	1,04	0,67	0,51	0,74	1,03	1,90	
AVE*	7.880	14.071	15.646	17.911	9.312	15.159	11.438	22.156	113.573	1.410.198	38.526.408	8%
AVE* / 1.000 hab	15	13	21	22	20	24	9	13	15	35	131	
Adquisiciones	39.836	38.126	40.695	35.117	31.410	29.874	42.489	76.895	334.442	2.777.042	31.098.500	12%
Adquisiciones / 1.000 hab	74	34	53	43	68	46	33	45	45	68	153	
Adq. Libros	38.360	32.703	36.307	31.884	29.727	27.713	40.115	68.234	305.043	2.469.967	27.675.037	12%
Adq. Libros / 1.000 hab	71	29	48	39	64	43	31	39	41	60	131	
Adquisición de AVE*	1.354	5.279	3.786	3.078	1.642	2.124	2.086	6.777	26.126	270.747	3.423.463	10%
Adq. AVE* / 1.000 hab	3	5	5	4	4	3	2	4	4	7	16	
Gastos (euros)	1.932.551	3.246.055	2.467.799	2.286.971	1.992.511	2.347.845	4.539.838	5.311.705	24.125.277	189.494.908	3.889.390.316	13%
Gastos / habitante(euros)	3,60	2,91	3,24	2,78	4,31	3,65	3,53	3,07	3,27	4,64	13,35	
Gastos Adq. (euros)	307.184	398.629	264.076	293.206	293.418	353.733	483.551	528.105	2.921.901	27.426.968	547.415.243	11%
G. Adq. / habitante(euros)	0,57	0,36	0,35	0,36	0,63	0,55	0,38	0,31	0,40	0,67	1,88	
Renovación	7,5%	5,0%	5,3%	5,4%	7,5%	4,4%	4,8%	8,2%	6,0%	6,4%		
Crecimiento	7,6%	5,0%	3,7%	5,7%	7,8%	3,1%	4,4%	8,3%	5,6%	5,6%		
Rotación	0,56	0,31	0,42	0,48	0,37	0,50	0,39	0,70	0,47	0,72		

La marcación de colores está hecha sobre la **media en Andalucía**: en verde, valores iguales o superiores a esta media; en morado, valores inferiores

* AVE = material sonoro, audiovisual y electrónico