



Las colecciones de las bibliotecas públicas en España.

Informe de situación

Andalucía

Fundación Germán
Sánchez Ruipérez

Marzo, 2003

Las bibliotecas públicas en España

Las bibliotecas públicas

- Están al servicio del conjunto de una comunidad, ya sea un barrio, un pueblo o ciudad
- Atienden a todos sus habitantes, cualquiera que sea su edad o su dedicación
- Cuentan con fondos sobre todas las materias
- Fomentan la lectura y brindan apoyo a la educación formal y el autoaprendizaje

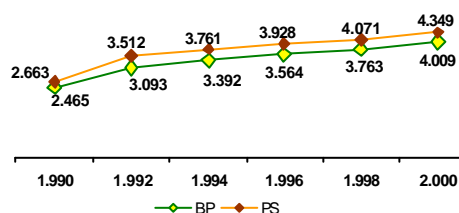
Las colecciones de las BP en España
Informe de situación. Andalucía

Fundación Germán Sánchez Ruipérez, 2003



Las bibliotecas públicas en España, 1990-2000

Número de bibliotecas públicas y puntos de servicio en España 1990-2000



- El número de BP se ha incrementado en un 63% de 1990 a 2000
- La mitad se ubica en municipios de menos de 5.000 habitantes
- El 42% de las BP no llega a 100 metros cuadrados
- Para los 5.000 municipios sin BP, en los que reside el 7,2% de la población española, sólo hay 66 bibliobuses

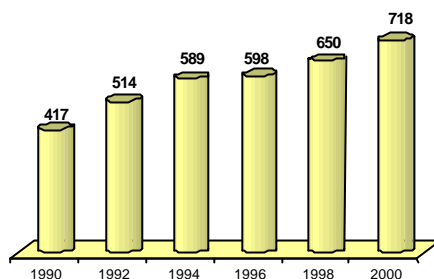
Las colecciones de las BP en España
Informe de situación. Andalucía

Fundación Germán Sánchez Ruipérez, 2003



Las bibliotecas públicas en Andalucía, 1990-2000

Puntos de servicio. Andalucía, 1990-2000



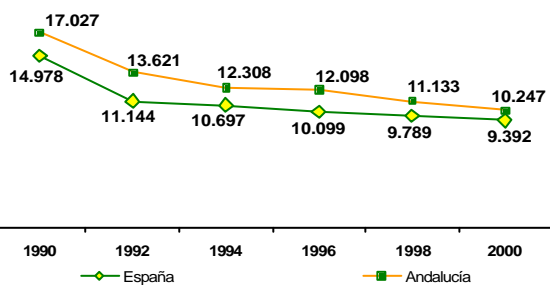
- El número de BP **aumentó** en Andalucía en un **64%** de 1990 a 2000
- En 2000, el 67% de los **municipios** andaluces, en los que reside el 95% de la población, dispone de alguna BP
- En 256 municipios andaluces, en los que reside un 5% de la población, sus habitantes no disponen de **ningún servicio** de BP
- Las BP son de **titularidad municipal** en el 98% de los casos

Las colecciones de las BP en España
Informe de situación. Andalucía

Fundación Germán Sánchez Ruipérez, 2003

Las bibliotecas públicas en España y Andalucía, 1990-2000

Número de habitantes por punto de servicio.
España- Andalucía, 1990-2000



- La media de habitantes que debe atender cada punto de servicio de BP **descendió** en Andalucía en un **40%** entre 1990 y 2000
- La superficie media de cada BP en 2000 era en España de 248 m² y en Andalucía de 235 m². El 36% de las BP andaluzas no llega a 100 m²

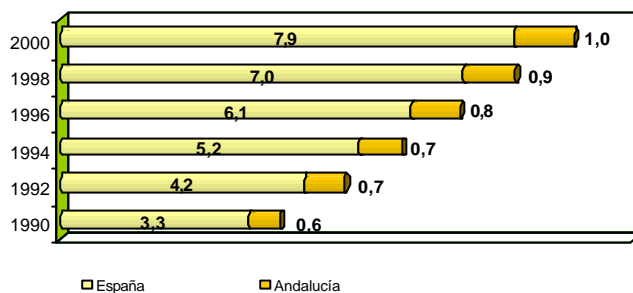
Las colecciones de las BP en España
Informe de situación. Andalucía

Fundación Germán Sánchez Ruipérez, 2003

Las bibliotecas públicas en España y Andalucía, 1990-2000

- El número de **ciudadanos inscritos como usuarios** en las BP ha experimentado un crecimiento significativo en la década 1990-2000, con un **incremento del 141% en España y del 87% en Andalucía**
- El **19% de la población española y el 14% de la población andaluza** disponía de **carne** de una BP en 2000

Población inscrita en BP.
España- Andalucía, 1990-2000 (millones de habitantes)



Las colecciones de las BP en España
Informe de situación. Andalucía

Fundación Germán Sánchez Ruipérez, 2003

Las bibliotecas públicas en España y Andalucía, 1990-2000

Visitas por habitante en BP. Andalucía, 2000



- Las visitas recibidas por las BP españolas en el año 2000 ascendieron a **55,6 millones**, de las cuales **7,7 millones** (el 14%) se produjeron en las BP de **Andalucía**

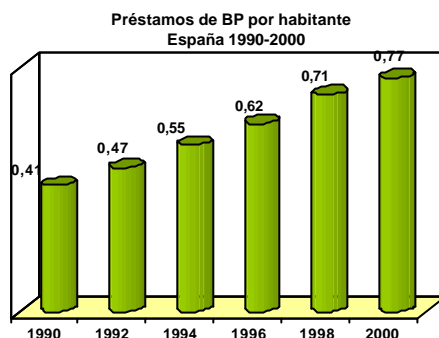
- Los habitantes de los pequeños municipios y los de las ciudades intermedias visitan sus BP en mayor proporción que el resto

Las colecciones de las BP en España
Informe de situación. Andalucía

Fundación Germán Sánchez Ruipérez, 2003

Las bibliotecas públicas en España y Andalucía, 1990-2000

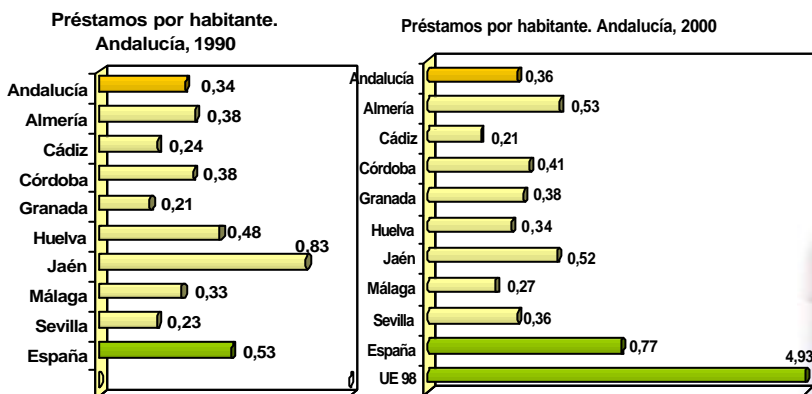
- Durante el año 2000, las BP realizaron en **España 31,34 millones de préstamos** a sus usuarios, casi **el doble** que en 1990 (16,4 millones) y un 11% más que en 1998
- En España, las BP realizan menos préstamos por habitante en las grandes ciudades (0,55) y son **más activas** en los pequeños municipios (0,95) y en las ciudades medianas (0,83)



Las colecciones de las BP en España
Informe de situación. Andalucía

Fundación Germán Sánchez Rui Pérez, 2003

Las bibliotecas públicas en España y Andalucía, 1990-2000



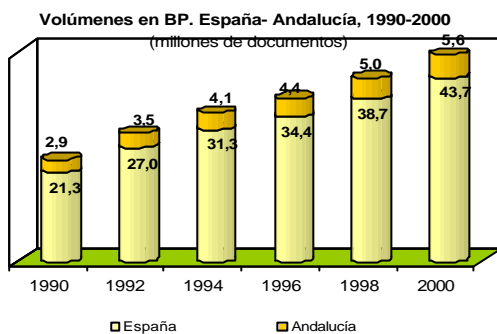
- En 2000, las BP de **Andalucía** realizaron **2,65 millones de préstamos**, **205.000 más** de los realizados en 1990 (8%), pero **58.000 menos** que los registrados en 1998 (-2,2%)
- Los préstamos en las ocho **BPE provinciales** crecen especialmente desde 1996, hasta representar en 2000 el **22% del total de Andalucía**, frente al **9% de 1990**

Las colecciones de las BP en España
Informe de situación. Andalucía

Fundación Germán Sánchez Rui Pérez, 2003

Las colecciones de las BP en España y Andalucía

- Las colecciones de las BP en España disponían en 2000 de **43,7 millones de volúmenes**, de los que **5,6 millones** correspondían a Andalucía
- Entre 1990 y 2000 los fondos **crecieron** en España en un **105%** y en Andalucía, un **90%**
- En el conjunto de **España**, sólo el **45%** de las BP supera los **7.500 volúmenes** y sólo el **10%** supera los **20.000 documentos**
- En **Andalucía**, el **53%** de las BP dispone de colecciones **entre 2.500 y 7.500 volúmenes** y sólo el **6%** supera los **20.000 volúmenes**

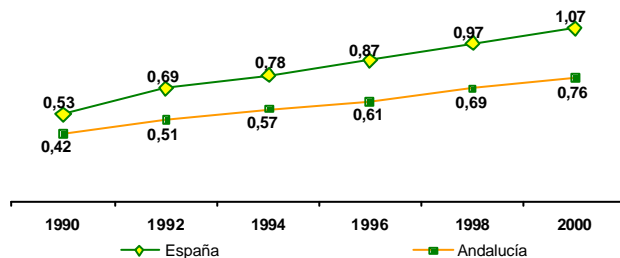


Las colecciones de las BP en España
Informe de situación. Andalucía

Fundación Germán Sánchez Ruipérez, 2003

Las colecciones de las bibliotecas públicas

Volúmenes por habitante en BP. España- Andalucía, 1990-2000



- La relación de volúmenes por habitante disponibles en BP ha **mejorado** en Andalucía, entre 1990 y 2000, por debajo de la media española, aumentando progresivamente la distancia entre ambas

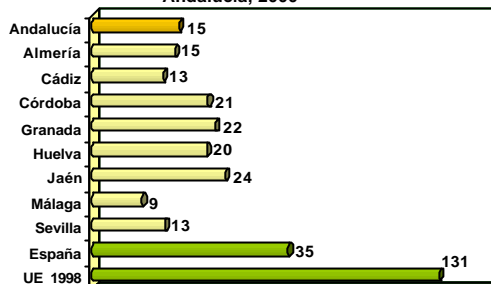
Las colecciones de las BP en España
Informe de situación. Andalucía

Fundación Germán Sánchez Ruipérez, 2003

Las colecciones de las bibliotecas públicas

Documentos sonoros, audiovisuales y electrónicos por 1.000 habitantes.

Andalucía, 2000



- Casi el 98% de los documentos disponibles en las BP andaluzas son libros, mientras que los documentos sonoros, audiovisuales y electrónicos representan el 2% de los fondos (el 3,2% en el conjunto de España)

- Tres de cada cuatro BP andaluzas no disponían en 2000 de documentos sonoros, audiovisuales y electrónicos; las ocho BPE provinciales aportaban en 2000 el 40% de estos soportes

Las colecciones de las BP en España
Informe de situación. Andalucía

Fundación Germán Sánchez Ruipérez, 2003

Otros recursos informativos de las bibliotecas públicas

BP con terminales informáticos de uso público

	BP con terminales	Terminales por BP	Habitantes por terminal
Almería	10%	1,6	48.794
Cádiz	35%	4,8	10.058
Córdoba	31%	2,1	15.868
Granada	17%	4,0	15.801
Huelva	25%	3,3	9.440
Jaén	13%	2,5	25.753
Málaga	28%	2,2	18.127
Sevilla	28%	2,5	13.188
Andalucía	23%	3,3	14.774
España	29%	3,0	11.391

- En 2000, tan sólo el 19% de las BP en España ofrecía ordenadores conectados a Internet para uso del público. En Andalucía este porcentaje se reduce al 12% de las BP (20% en Cádiz y 5% en Almería)

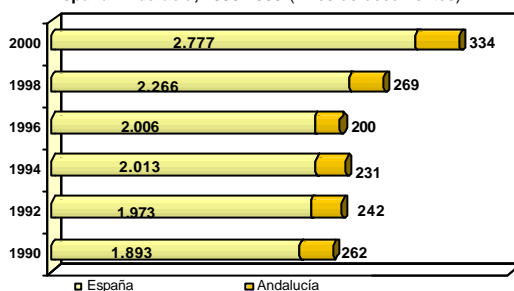
Las colecciones de las BP en España
Informe de situación. Andalucía

Fundación Germán Sánchez Ruipérez, 2003

La adquisición de volúmenes en las bibliotecas públicas

- Las adquisiciones registradas en el año 2000 para las BP en España sumaron **2,77 millones** de volúmenes, de los cuales **2,47 (89%)** fueron libros
- El 12% de las adquisiciones realizadas en España correspondieron a las BP de **Andalucía** (334.000 volúmenes, de los que fueron libros el 91%)
- La media de volúmenes adquiridos por cada BP en 1990 fue de 781 en España y de **670 en Andalucía**. En 2000 esta media se sitúa en 693 volúmenes por biblioteca en España y **519 en Andalucía**

Adquisición de volúmenes.
España-Andalucía, 1990-2000 (miles de documentos)



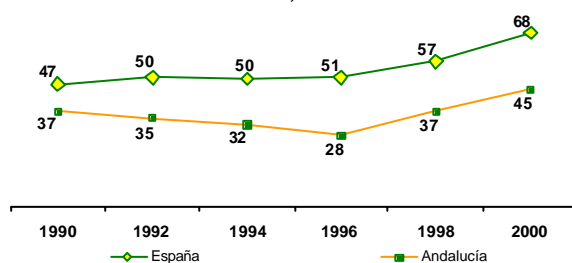
Las colecciones de las BP en España
Informe de situación. Andalucía

Fundación Germán Sánchez Rui Pérez, 2003

La adquisición de volúmenes y libros en las bibliotecas públicas

- Los índices de adquisición de nuevos materiales son insuficientes para mantener actualizadas las colecciones existentes. En 2000, los libros adquiridos por cada 1.000 habitantes fueron **60 en España** y **41 en Andalucía**, cantidades muy lejos de las normas de la UNESCO para la actualización de fondos (entre 200 y 250 libros por cada 1.000 habitantes)

Volúmenes en BP por cada 1.000 habitantes. España-Andalucía, 1990-2000

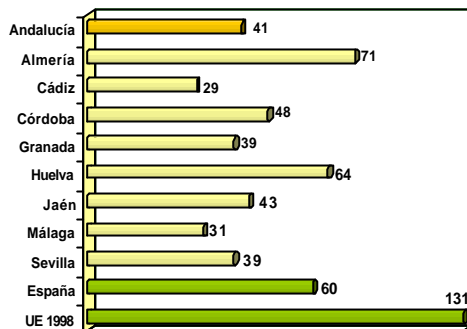


Las colecciones de las BP en España
Informe de situación. Andalucía

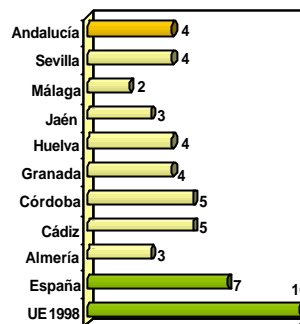
Fundación Germán Sánchez Rui Pérez, 2003

La adquisición de volúmenes y libros en las bibliotecas públicas

Adquisición de libros por cada 1.000 habitantes. Andalucía, 2000



Adquisición de documentos audiovisuales e informáticos por 1.000 habitantes. Andalucía, 2000



- En un 10% de las BP andaluzas se adquieren al año cinco de cada diez libros del total. En los nuevos soportes, el grupo de bibliotecas que los incorporan es menor: ocho BP adquieren el 56% de estos documentos

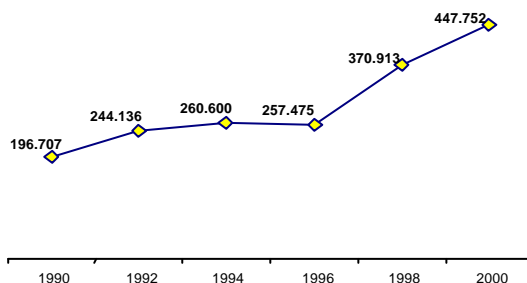
Las colecciones de las BP en España
Informe de situación. Andalucía

Fundación Germán Sánchez Ruipérez, 2003

La renovación de las colecciones de las BP

- Las bajas en el año 2000 representan un 1% del total de documentos existentes y reflejan la ausencia de una práctica sistemática de expurgo
- Las colecciones de BP tienen un claro carácter acumulativo, con un índice de renovación que se sitúa en torno al 6% anual
- Al menos el 43,6% de los libros disponibles en las BP españolas tienen fecha de edición igual o anterior a 1990

Bajas en BP, España 1990-2000

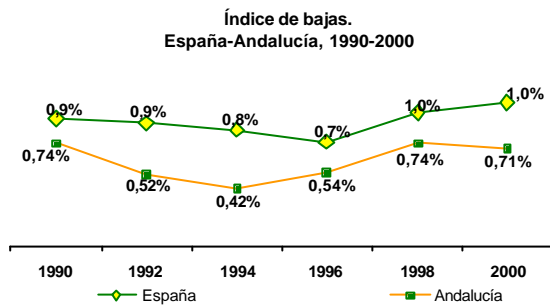


Las colecciones de las BP en España
Informe de situación. Andalucía

Fundación Germán Sánchez Ruipérez, 2003

La renovación de las colecciones de las BP

- Las bajas en Andalucía ascendieron en 2000 a 39.200 documentos
- Los índices de renovación en las BP andaluzas se han situado en la última década por debajo de la media española
- Los libros de las BP de Andalucía que tienen fecha de edición igual o anterior a 1990 se estiman al menos en un 49,2% de los disponibles

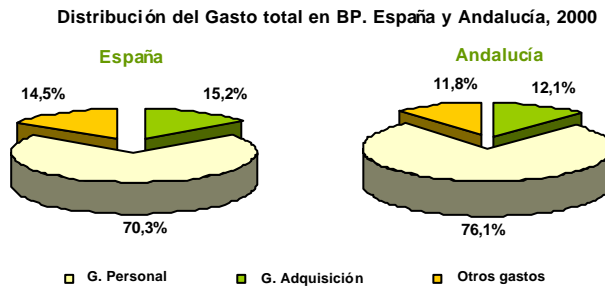


Las colecciones de las BP en España
Informe de situación. Andalucía

Fundación Germán Sánchez Ruijérez, 2003

Los gastos en colección de las BP

- Los gastos totales de las BP en España durante 2000 sumaron 189,5 millones de euros, de los cuales 24,1 millones correspondieron a Andalucía (13% del total de España)
- Para adquisiciones se destinaron en 2000 27,4 millones de euros en España y 2,9 millones en Andalucía



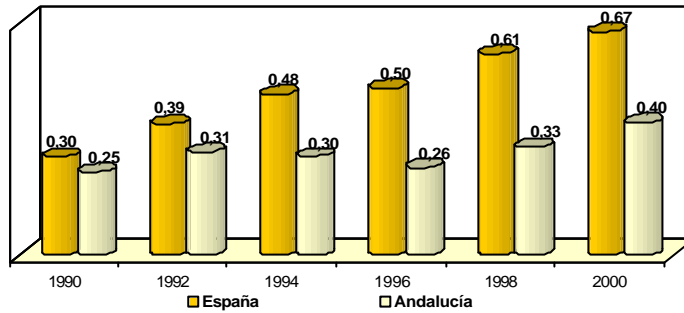
Las colecciones de las BP en España
Informe de situación. Andalucía

Fundación Germán Sánchez Ruijérez, 2003

Los gastos en colección de las BP

- Los gastos en adquisición por habitante se han ido **incrementado** en España a lo largo de la pasada década en mayor medida que en Andalucía
- De 1990 a 2000 los gastos en **adquisiciones** en el Andalucía **crecieron en un 65%**, (133% en España) mientras que los **gastos totales** se incrementaron en un 170% (215% en España), los de **personal** en un 192% (216% en España) y los **'otros gastos'** aumentaron en un 226% (365% en España)

Gastos en adquisiciones por habitante. España-Andalucía, 1990-2000

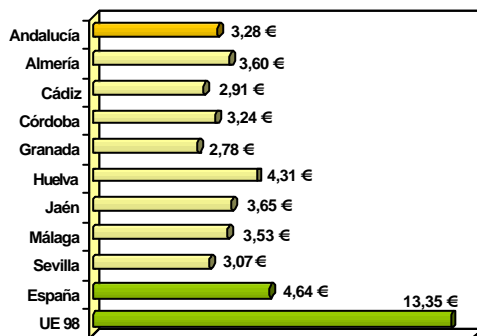


Las colecciones de las BP en España
Informe de situación. Andalucía

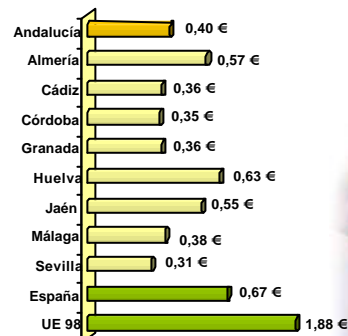
Fundación Germán Sánchez Rui Pérez, 2003

Los gastos en colección de las BP

Gasto total en BP por habitante. Andalucía, 2000



Gasto en adquisiciones por habitante. Andalucía, 2000



- El Gasto por habitante para BP en Andalucía viene siendo **de los más bajos** entre comunidades autónomas, tanto en gastos totales como en los destinados a la colección
- En 2000, el gasto en adquisiciones realizado por las ocho BPE provinciales representó el 29% del realizado en todas las BP de Andalucía

Las colecciones de las BP en España
Informe de situación. Andalucía

Fundación Germán Sánchez Rui Pérez, 2003

España en el contexto de la Unión Europea

1998	España	UE	Francia	Máxima	Mínima
Habitantes/ Punto de Servicio	9.789	9.571	22.111	Austria: 4.107	Portugal: 34.814
Volúmenes/ habitante	0,97	2,10	2,22	Finlandia: 7,91	Luxemburgo: 0,63
Libros/ habitante	0,95	1,90	2,08	Finlandia: 7,17	Luxemburgo: 0,62
Adquisición libros/ 1.000 habitantes	53	131	106	Dinamarca: 342	Grecia: 26
Gasto en adquisición/ habitante	0,60 €	1,88 €	1,72 €	Dinamarca: 8,80 €	Portugal: 0,23 €
Gasto total/ habitante	3,64 €	13,35 €	15,9 €	Dinamarca: 57,53 €	Portugal: 1,49 €
Préstamos/ habitante	0,71	4,93	4,77	Finlandia: 19,49	Portugal: 0,20

Las colecciones de las BP en España
Informe de situación. Andalucía

Fundación Germán Sánchez Ruipérez, 2003

Andalucía en el contexto de España

	Andalucía 2000			España 2000		
	Media	Máxima	Mínima	Media	Máxima	Mínima
Habitantes / Punto Servicio	10.247	Almería 6.626	Sevilla 15.154	9.392	Extremadura 2.721	C.A. Madrid 29.799
Volúmenes / habitante	0,76	Jaén 1,07	Sevilla 0,53	1,07	Castilla y León 1,81	C.A. Madrid 0,58
Adquisición de Libros / 1.000 habitantes	41	Almería 71	Cádiz 29	60	Navarra 102	Cantabria 37
Gasto en Adquisición / habitante	0,40 €	Huelva 0,63 €	Sevilla 0,31 €	0,67 €	Castilla- La Mancha 1,21 €	Cantabria 0,37 €
Gasto total / habitante	3,27 €	Huelva 4,31 €	Granada 2,78 €	4,67 €	País Vasco 7,71€	Cantabria 3,08 €
Préstamos / habitante	0,36	Almería 0,53	Cádiz 0,21	0,77	Castilla y León 2,33	Canarias 0,20
Visitas / habitante	1,0	Almería 1,3	Huelva 0,8	1,4	Castilla y León 3,1	Canarias 0,4

Las colecciones de las BP en España
Informe de situación. Andalucía

Fundación Germán Sánchez Ruipérez, 2003

Andalucía en el contexto de la Unión europea

	Andalucía 2000			Unión Europea 1998		
	Media	Máxima	Mínima	Media	Máxima	Mínima
Habitantes / Punto Servicio	10.247	Almería 6.626	Sevilla 15.154	9.571	Austria 4.107	Portugal 34.814
Volúmenes / habitante	0,76	Jaén 1,07	Sevilla 0,53	2,10	Finlandia 7,9	Luxemburgo 0,6
Adquisición de libros / 1.000 habitantes	41	Almería 71	Cádiz 29	131	Dinamarca: 342	Grecia: 26
Gasto en Adquisición / habitante	0,40 €	Huelva 0,63 €	Sevilla 0,31 €	1,88 €	Dinamarca 8,80 €	Portugal 0,23 €
Gasto total / habitante	3,27 €	Huelva 4,31 €	Granada 2,78 €	13,35 €	Dinamarca 57,53 €	Portugal 1,49 €
Préstamos / habitante	0,36	Almería 0,53	Cádiz 0,21	4,93	Finlandia 19,49	Grecia Portugal 0,2

Las colecciones de las BP en España
Informe de situación. Andalucía

Fundación Germán Sánchez Ruipérez, 2003

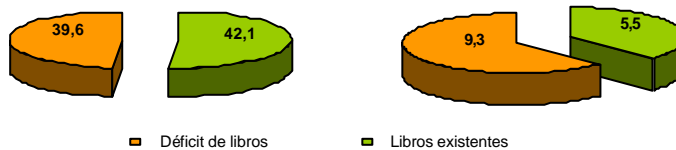
Los déficits de las colecciones de las BP

Volumen de los libros en BP según índices de IFLA/Unesco.

Estimación para el 2000 en millones de volúmenes

España 81,7

Andalucía 14,7



• La recomendación general de IFLA/UNESCO establece una dotación entre **1,5 y 2,5 libros por habitante** en las colecciones del servicio de BP

• En aplicación de dicha norma, **España** habría de pasar de los 42,1 millones de libros con que contaban las BP en 2000 a 81,7 millones. Por su parte, **Andalucía** debería incrementar los fondos de sus BP al menos en **9,3 millones de ejemplares**, para llegar a los dos libros por habitante

Las colecciones de las BP en España
Informe de situación. Andalucía

Fundación Germán Sánchez Ruipérez, 2003

Las colecciones de las bibliotecas públicas en España

Ficha técnica

Dirección, Hilario Hernández

Ayudante de investigación, Ana Palacios
Documentalista, Andrés S. Barba

Colaboraciones:

Precisa Research (Madrid)
José A. Merlo (Universidad de Salamanca)

Fuentes estadísticas de bibliotecas públicas en España (FGSR, con datos del INE):

Estadísticas de bibliotecas públicas, España 1990-1998 (2001)
Análisis estadístico de las colecciones de BP, España 1990-2000 (2002)

Trabajos de campo (Precisa Research, 2002):

Estudio Colecciones Bibliotecas Públicas. Informe metodológico y de resultados

Estudio Servicios Centrales Bibliotecas Públicas. Informe metodológico y de resultados

Informe *Las bibliotecas públicas en la Unión Europea* (José A. Merlo, 2002)

Los datos estadísticos utilizados proceden mayoritariamente de *LIBECON. Library Economics in Europe*

Las colecciones de las BP en España
Informe de situación. Andalucía

Fundación Germán Sánchez Ruipérez, 2003



Las colecciones de las bibliotecas públicas en España.

Informe de situación

País Vasco

Fundación Germán
Sánchez Ruipérez

Marzo, 2003